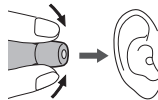


# COMPLY™フォームイヤピースについて

本製品は、COMPLY™ フォームイヤピース TG-type (Mサイズ) を付属しております。

## 装着のしかた

右図のように、イヤピースの全周を指の腹でまんべんなくつぶし、細くして耳に装着します。装着後、耳の中でゆっくりとイヤピースがフィットしていきます。

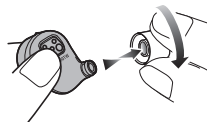


## お手入れのしかた

ヘッドホンからイヤピースをねじりながら取り外し、水で濡らした布を固く絞り表面を拭いてください。水洗いはしないでください。また、アルコールは使用しないでください。

## 交換のしかた

イヤピースは消耗品なので劣化が見られた場合は、交換してください。  
右図のように、イヤピースをつまみ、ねじりながら取り外します。  
新しいイヤピースを奥までしっかり取り付けてください。



\*イヤピースの表面を傷付けないように、爪を立てず指の腹で作業を行ってください。

## 購入のしかた

下記、株式会社エントリージャパンへお問い合わせください。  
そのほか、インターネットで [www.comply.jp](http://www.comply.jp) へアクセスし  
COMPLY™フォームイヤピース TG-typeをお選びいただき、お買い求めください。

COMPLY™ フォームイヤピース 日本総代理店

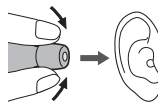
株式会社エントリージャパン 〒160-0022 東京都新宿区新宿 6-12-5 新宿松喜ビル 6F Tel 03-5362-3383 Fax 03-5369-8330

## About COMPLY™ foam eartips

This headphones come with a pair of COMPLY™ foam eartips "TrueGrip™ Pro"(M size).

### Using the COMPLY™ foam eartips

As shown in the figure, squeeze the entire eartip between your finger and thumb to insert into your ear. Once inserted, the tips will slowly expand to provide a secure fit.



### Cleaning the COMPLY™ foam eartips

Remove the eartips from the headphones with a twisting motion, and wipe the surfaces with a moistened cloth that has been wrung out well. Do not wash these eartips in water. Avoid alcohol.

### Replacing the COMPLY™ foam eartips

Eartips are consumable parts, so if they appear to have degraded, purchase replacements.  
Remove the eartips with a twisting motion as shown in the figure. Press the new eartips onto the stem until they are mounted securely at the stem's base.



\*When mounting the COMPLY™ foam eartips, use the flat parts of your fingers and do not use your nails so as to avoid damaging the surface of the eartips.

### To order COMPLY™ foam eartips (except for Japan)

Visit [www.complyfoam.com](http://www.complyfoam.com) and select the COMPLY™ foam eartips "TrueGrip™ Pro".

COMPLY™ is a trademark of Hearing Components, Inc.